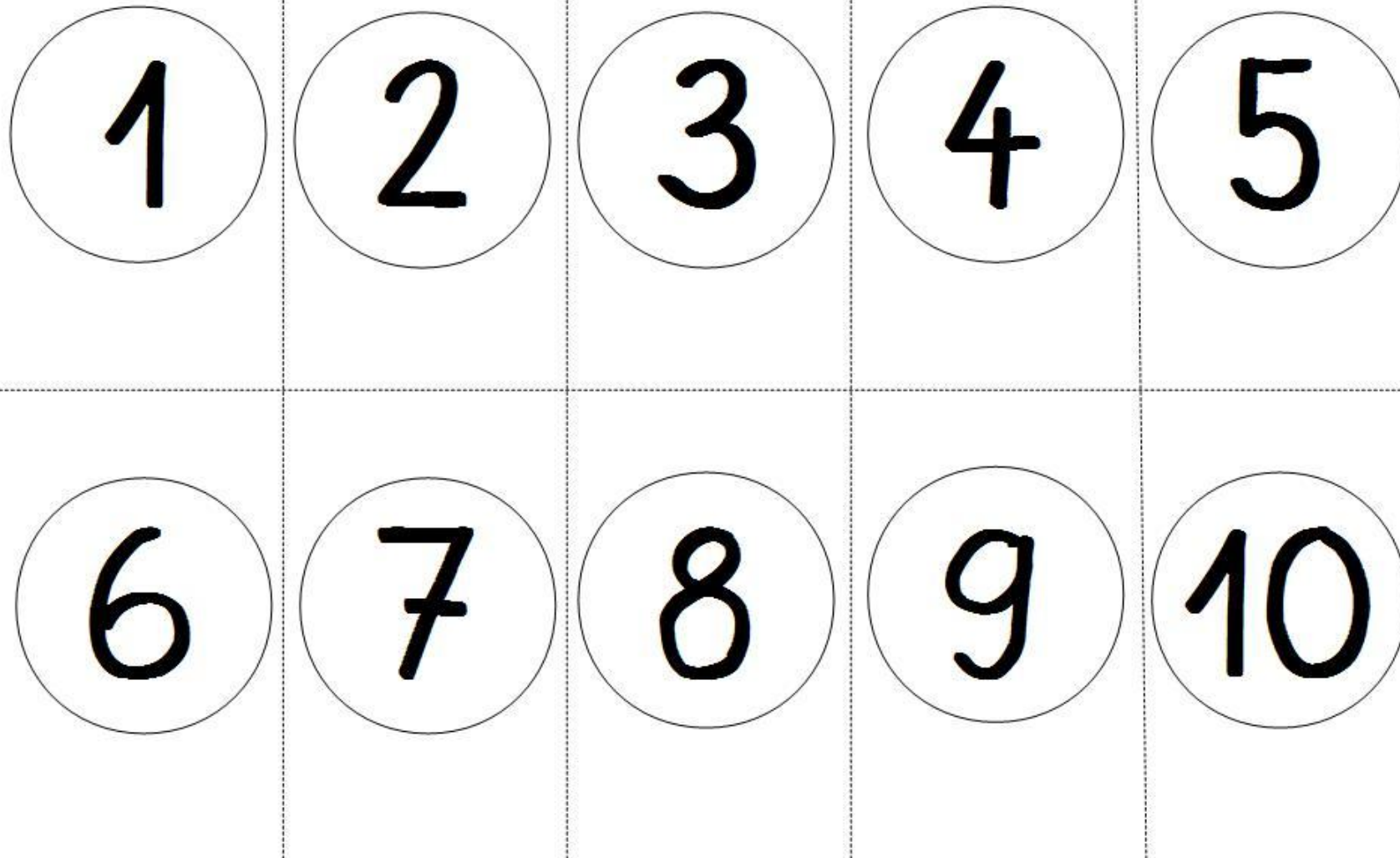


# Materialpaket


## Zahlenkarten ordnen

### Inhalt:

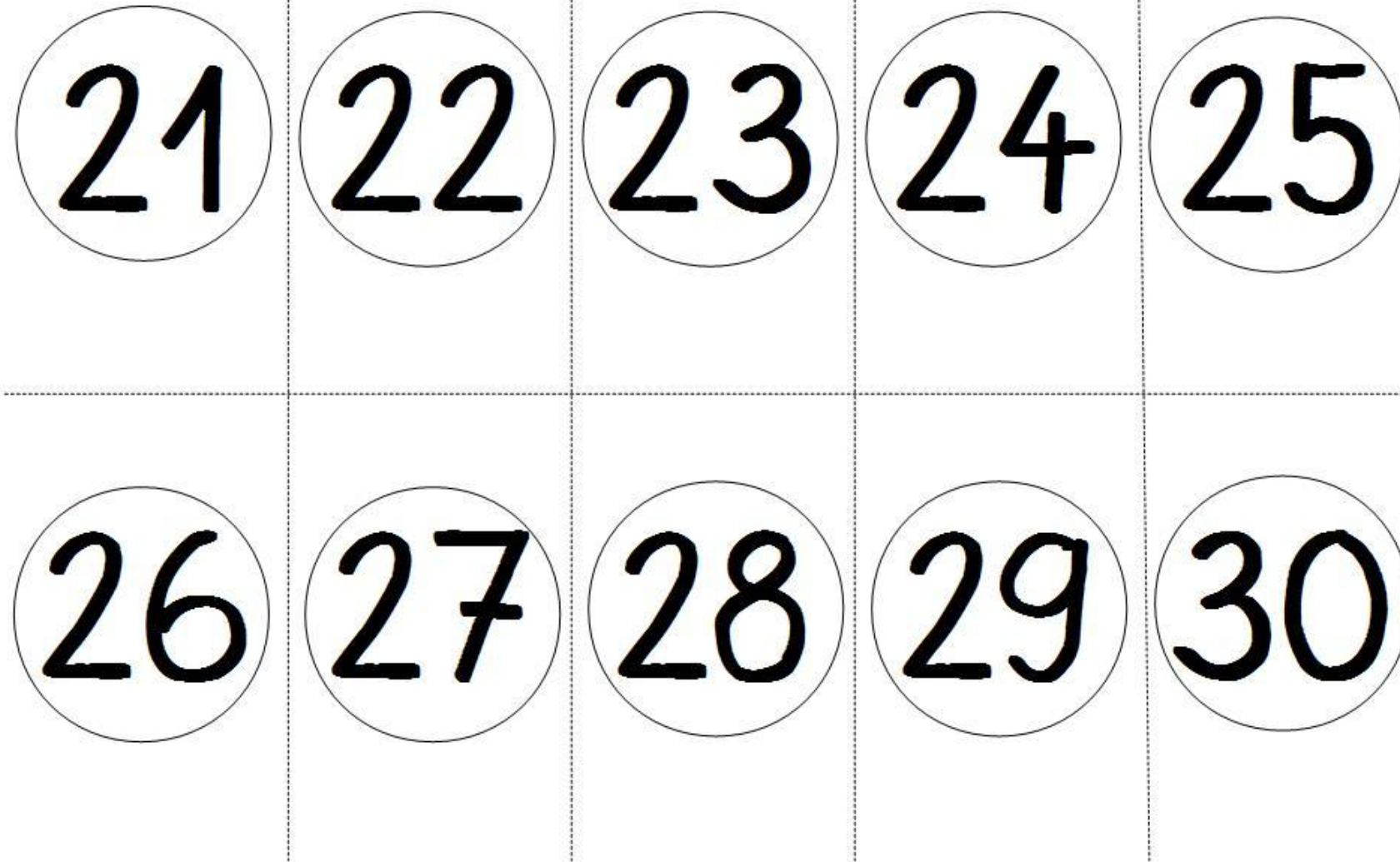
- Zahlenkarten 1-20 / 1-100 (Basisaufgabe / Erweiterung) S. 1
- Leere Zahlenkarten zum Ergänzen (Basisaufgabe / Reduktion) S. 11
- Nachbarzahlen – Sortierbrett + Beschriftung  
(Basisaufgabe / Reduktion / Erweiterung) S. 12
- Zwanzigerreihe (Reduktion) S. 14
- Sortiertafel + Beschriftung (Reduktion) S. 16
- Karten zur Abdeckung der Zwanzigerreihe (Reduktion) S. 18
- Arbeitsblatt mit Zahlenfolgen (Erweiterung) S. 20
- Vorlage: transparente Folie zur Abdeckung S. 22
- Begriffe für einen Wortspeicher S. 23



[Zahlenkarten von 1-20]



[Zahlenkarten von 1-20]



[Zahlenkarten bis 100]

31

32

33

34

35

36

37

38

39

40

[Zahlenkarten bis 100]

41

42

43

44

45

46

47

48

49

50

[Zahlenkarten bis 100]

51

52

53

54

55

56

57

58

59

60


[Zahlenkarten bis 100]

61 62 63 64 65

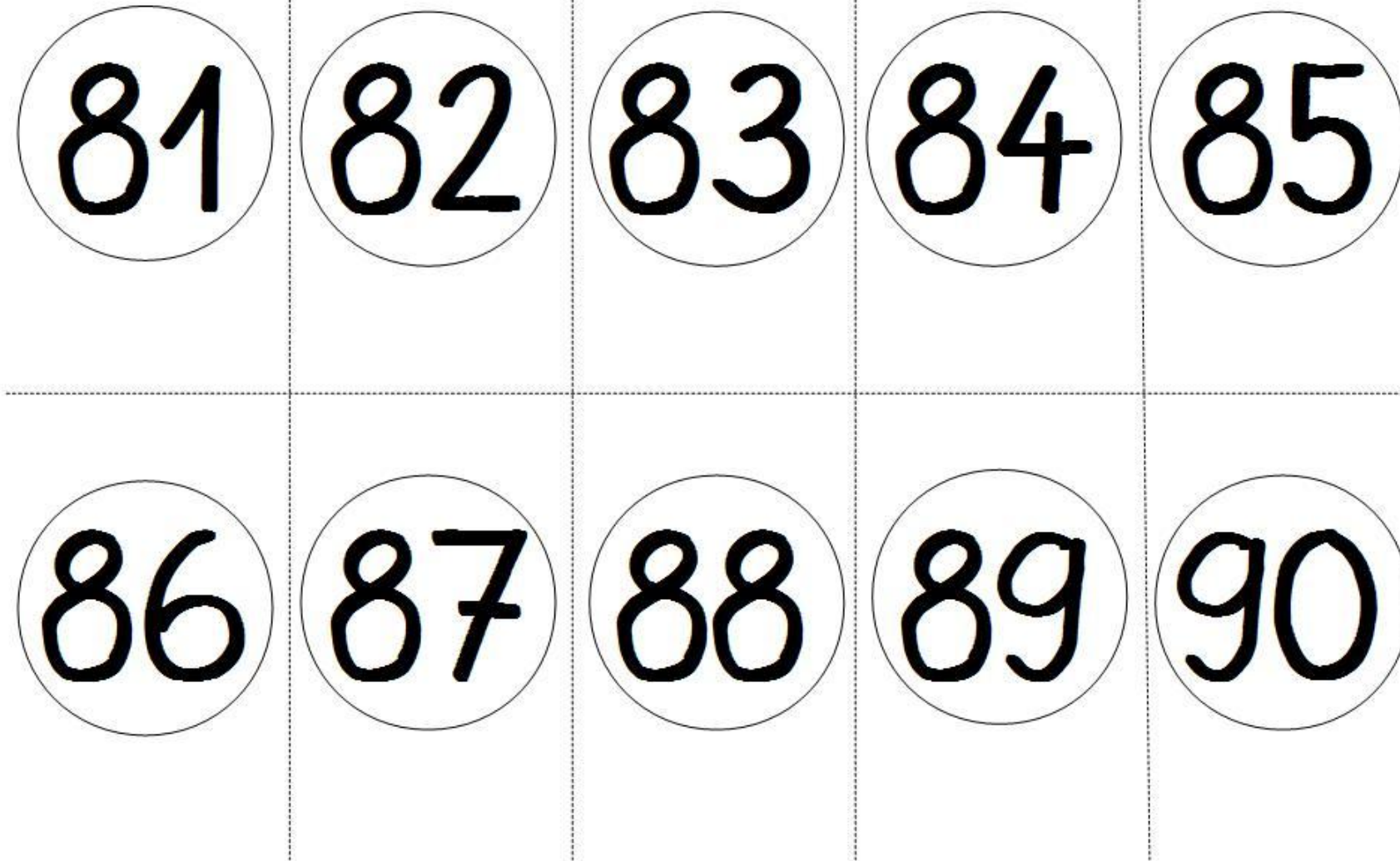
66 67 68 69 70

[Zahlenkarten bis 100]






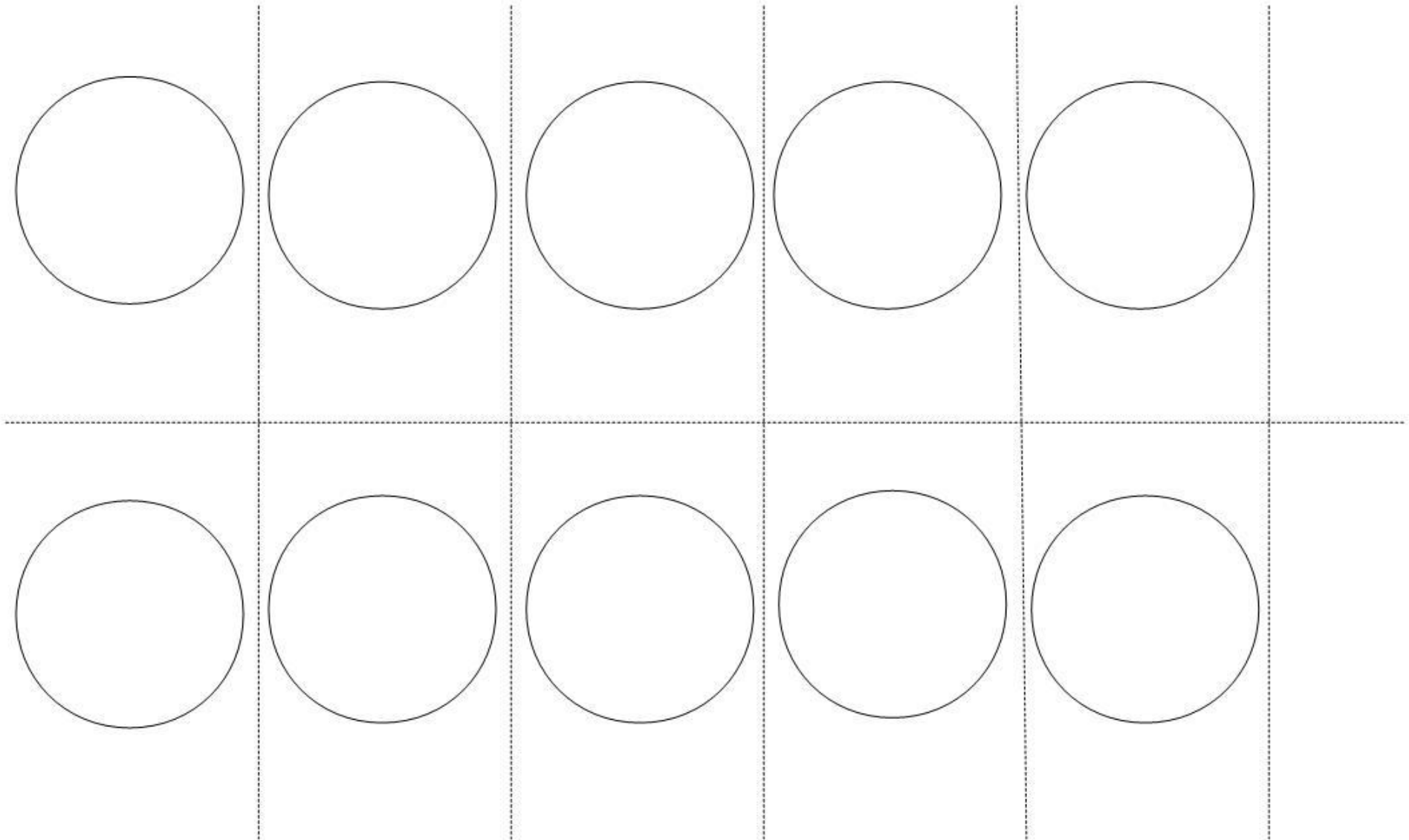
[Zahlenkarten bis 100]



[Zahlenkarten bis 100]



[Zahlenkarten bis 100]




[leere Zahlenkarten]


[Sortierbrett 1 – DIN A3 Druck]

# Vorgänger

# Nachfolger

[Beschriftung Sortierbrett 1]




[Zwanzigerreihe]

11 12 13 14 15

16 17 18 19 20

[Zwanzigerreihe]



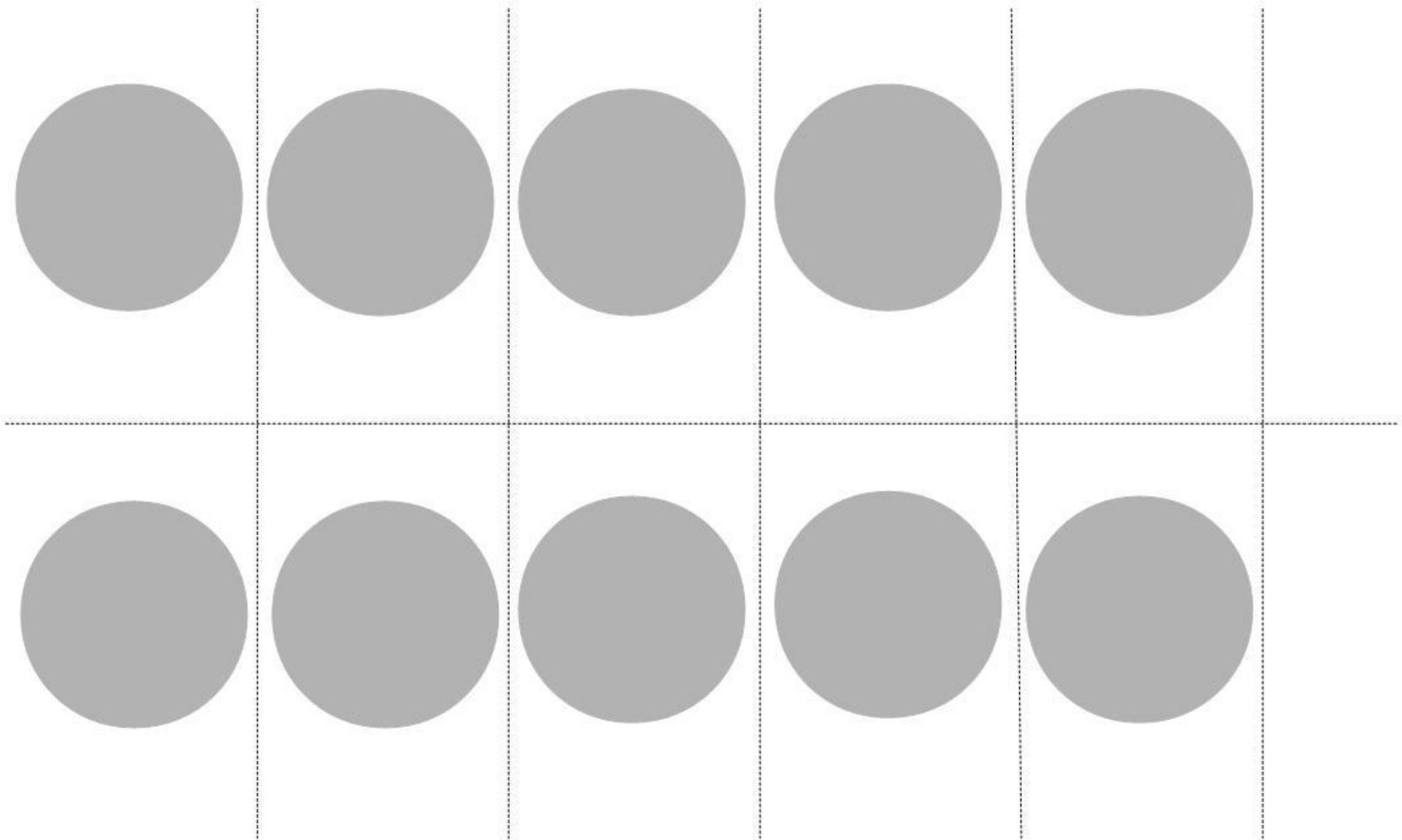


[Sortierbrett 2 – DIN A3 Druck]

**davor**

**danach**

[Beschriftung Sortierbrett 2]



[Abdeckung Zahlen der Zwanzigerreihe]

# Nachbarzehner



[Beschriftung Sortierbrett 3]

1	3	5	7	○	○	○	○	○
---	---	---	---	---	---	---	---	---

2	4	8	16	○	○	○	○	○
---	---	---	----	---	---	---	---	---

2	3	5	8	○	○	○	○	○
---	---	---	---	---	---	---	---	---

1	3	5	7	○	○	○	○	○
---	---	---	---	---	---	---	---	---


2	4	8	16	○	○	○	○	○
---	---	---	----	---	---	---	---	---

2	3	5	8	○	○	○	○	○
---	---	---	---	---	---	---	---	---

[Zahlenfolgen]

The image shows a worksheet for practicing number sequences. It consists of six vertical columns of boxes, each containing a circle. A vertical dashed line separates the first three columns from the last three columns. The circles are intended for students to write numbers in a sequence.

[Zahlenfolgen blanko]



[Vorlage Folie - Abdeckung]

**vor**

**nach**

**davor**

**danach**

[Begriffe Wortspeicher]



**Vorgänger**

**Nachfolger**

Nachbarzahlen Nachbarzehner

[Begriffe Wortspeicher]

Zahlenfolge

... kommt  
**vor** ...

... kommt  
**nach** ...

... kommen  
**davor**

[Begriffe Wortspeicher]

... kommen  
**danach**

... ist der  
**Vorgänger**  
von ...

... ist der  
**Nachfolger**  
von ...

... sind die  
**Nachbarzahlen**  
von ...

[Begriffe Wortspeicher]

... sind die  
Nachbarzehner  
von ...

[Begriffe Wortspeicher]