


# Materialpaket


## Du hast 5 Euro

### Inhalt:


- Poster mit Verkaufsständen S. 1
- Warenkarten S. 6
- Dokumentation möglicher Einkäufe – tabellarische Übersicht S. 9
- Dokumentation möglicher Einkäufe – Kassenbon S. 10
- Sortiertafel „Sortieren von Warenkarten“ S. 11
- Bestimmen und Legen von Beträgen - Spalten S. 13
- Reduktion – Tabelle Bezahlungsmöglichkeiten S. 15
- Reduktion – Sortiertafel „Überprüfen von Kaufmöglichkeiten“ S. 16
- Erweiterung – Arbeitsaufträge S. 18
- Begriffe für einen Wortspeicher S. 21




[Verkaufsstand Käse – DIN A3 Druck]




[Verkaufsstand Gemüse – DIN A3 Druck]



[Verkaufsstand Hot Dogs – DIN A3 Druck]



[Verkaufsstand – DIN A3 Druck]



[Verkaufsstand – DIN A3 Druck]



**Donut**  
**1 €**

1 Euro



**Muffin**  
**2 €**

2 Euro



**Kakao**  
**1 €**

1 Euro



**Tee**  
**1 €**

1 Euro



**Wasser**  
**1 €**

1 Euro



**Donut**  
**0,50 €**

50 Cent



**Muffin**  
**0,80 €**

80 Cent



**Kakao**  
**0,70 €**

70 Cent



**Tee**  
**0,60 €**

60 Cent



**Wasser**  
**0,50 €**

50 Cent



**Donut**  
**1,20 €**

1 Euro und 20 Cent



**Muffin**  
**1,80 €**

1 Euro und 80 Cent



**Kakao**  
**1,30 €**

1 Euro und 30 Cent



**Tee**  
**1,20 €**

1 Euro und 20 Cent



**Wasser**  
**0,90 €**


90 Cent

[Warenkarten]

**Donut****Muffin****Kakao****Tee****Wasser****Donut****Muffin****Kakao****Tee****Wasser****Donut****Muffin****Kakao****Tee****Wasser**

[Warenkarten ohne Preise]





[Warenkarten leer]

**Ich kaufe:**

**Ich bezahle:**

[Dokumentation Einkäufe - DIN A3 Druck]

# Kassenbon

<b>Euro</b>	_____
<b>Cent</b>	_____

zu zahlen:

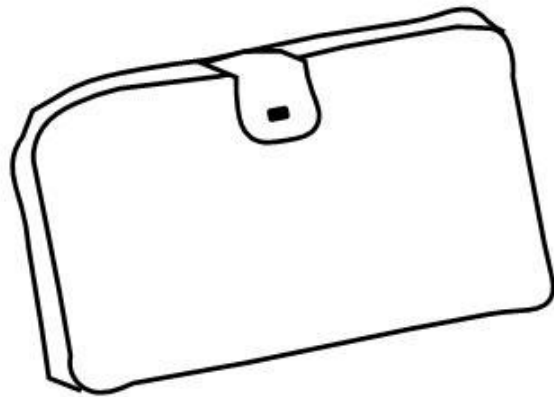
# Kassenbon

<b>Euro</b>	_____
<b>Cent</b>	_____

zu zahlen:

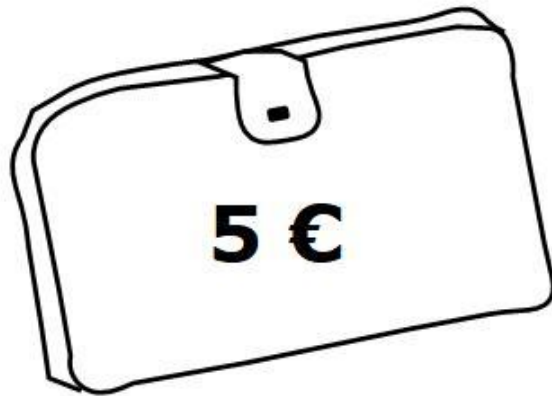
[Kassenbon]

**Ich kaufe:**



[Sortiertafel „Sortieren von Warenkarten“ – DIN A3 Druck]

**Ich kaufe:**



[Sortiertafel „Sortieren von Warenkarten“ (5€) – DIN A3 Druck]

**Ich kaufe:**

**Ich muss  
bezahlen:**

**Ich gebe:**

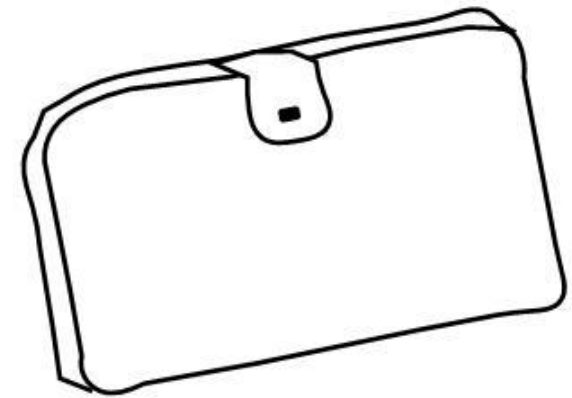
[Spalten „Bestimmen und Legen von Beträgen – DIN A3 Druck]

**Ich bekomme**

**Ich habe noch:**

**Meine Geldbörse:**

**zurück.**

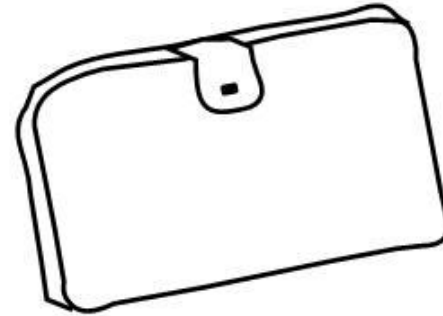


[Spalten „Bestimmen und Legen von Beträgen“ – DIN A3 Druck]

**So kannst du passend bezahlen:**


[Tabelle Bezahlmöglichkeiten – DIN A3 Druck]

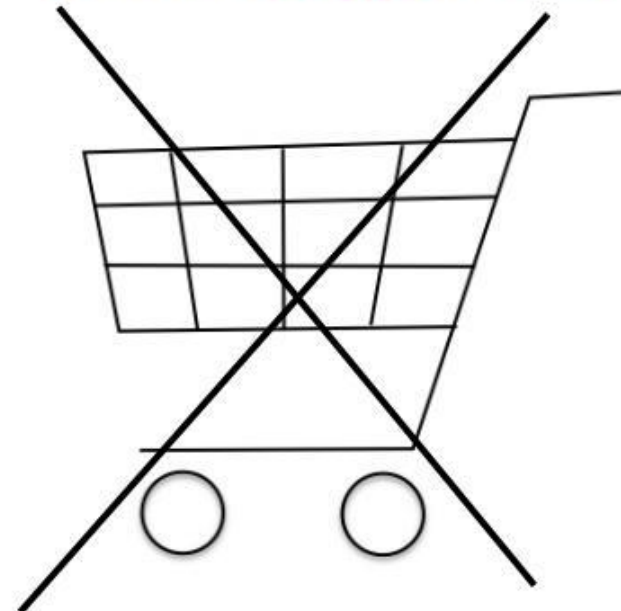




**Kann ich kaufen:**



**Kann ich **nicht** kaufen:**



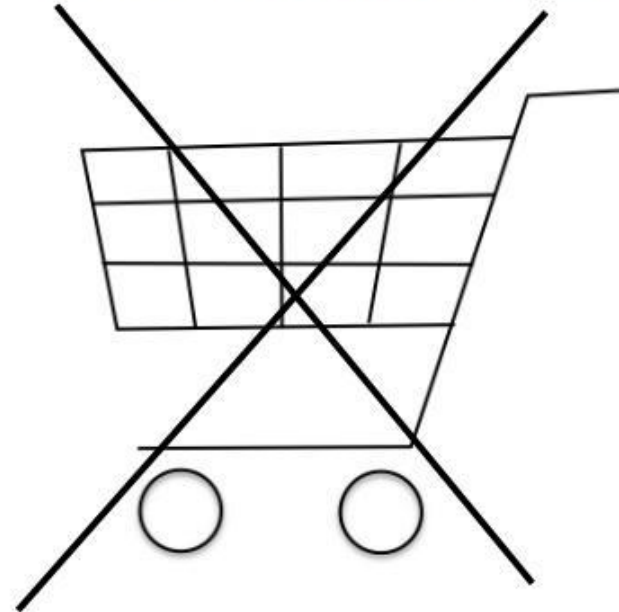
[Sortiertafel „Überprüfen von Kaufmöglichkeiten – DIN A3 Druck]



**Kann ich kaufen:**




**Kann ich **nicht** kaufen:**



[Sortiertafel „Überprüfen von Kaufmöglichkeiten“ (5€) – DIN A3 Druck]


Du hast 5 Euro.  
Wie viele Waren kannst du höchstens kaufen?



Begründe deine Antwort.




Dein Freund gibt genau 5 € aus!  
Was könnte er gekauft haben? Finde alle  
Möglichkeiten.  
Wie gehst du vor?




[Arbeitsblätter Erweiterung]

Dein Freund gibt genau \_\_\_\_\_ € aus!  
Was könnte er gekauft haben? Finde alle  
Möglichkeiten.  
Wie gehst du vor?




Dein Freund kauft etwas zu trinken und zu essen.  
Was könnte er gekauft haben? Finde alle  
Möglichkeiten.  
Wie gehst du vor?




[Arbeitsblätter Erweiterung]

Dein Freund kauft sich etwas zu essen und erhält 20 Cent zurück.  
Kann das stimmen? Erklär mal.



Dein Freund kauft sich etwas zu essen und erhält \_\_\_\_\_ zurück.  
Kann das stimmen? Erklär mal.



[Arbeitsblätter Erweiterung]

Geld

Münze

Schein

Preis

[Wortspeicher]

Ware

bezahlen

passend  
zahlen

Ich bezahle

[Wortspeicher]

Ich habe  
... Euro

Ich kaufe

Ich gebe  
... Euro

Ich bekomme  
... Euro zurück

[Wortspeicher]



Ich habe  
noch...Euro

Ich kann  
... kaufen

Ich kann...  
nicht kaufen

Was kaufst  
du ein?

[Wortspeicher]

Wie viel Euro  
bekommst  
du zurück?

ein Glas  
Wasser

eine Tasse  
Tee

eine Tasse  
Kakao

[Wortspeicher]

ein Donut

ein Muffin

Schulfest

Flohmarkt

[Wortspeicher]