

**KV Leere Formen für die Reduktion „Zeichnen von Anteilen mit den Nennern *Halbe*, *Viertel* und *Achtel*“  
der Aufgabenstellung kompakt „Teil-Ganzes-Anteil“**

**Leere Rechtecke für den Anteil *Halbe***

The image shows three empty rectangular boxes arranged horizontally. Each box is intended for drawing a fraction of a whole. The first box has a tick mark on the left side, indicating a vertical line. The second box has tick marks on the top and bottom sides, indicating a horizontal line. The third box has tick marks on the top-left and bottom-right corners, indicating a diagonal line.

**KV Leere Formen für die Reduktion „Zeichnen von Anteilen mit den Nennern *Halbe*, *Viertel* und *Achtel*“  
der Aufgabenstellung kompakt „Teil-Ganzes-Anteil“**

**Leere Quadrate für den Anteil *Halbe***

The image shows a 2x3 grid of empty squares. The top row consists of three squares, each with a vertical tick mark on its top edge and a vertical tick mark on its bottom edge. The bottom row consists of three squares, each with a diagonal tick mark at its top-left corner and a diagonal tick mark at its bottom-right corner. This layout is designed for drawing fractions: the top row for halves, the middle row for quarters, and the bottom row for eighths.

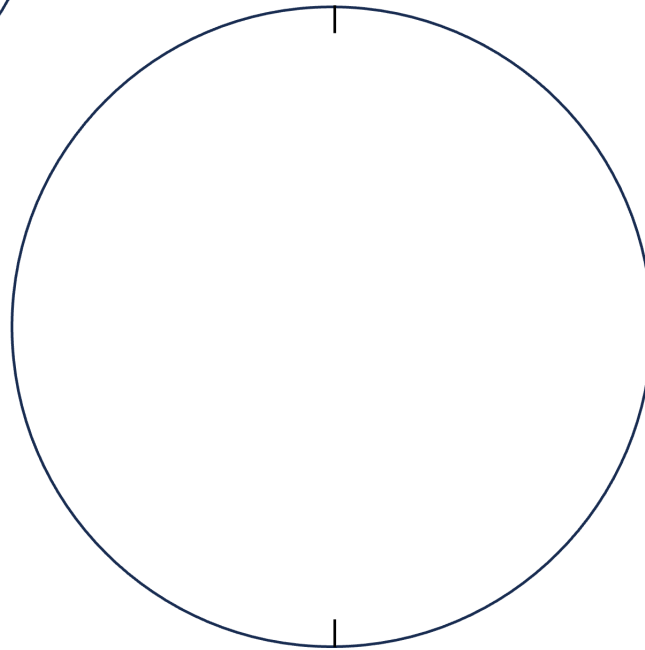
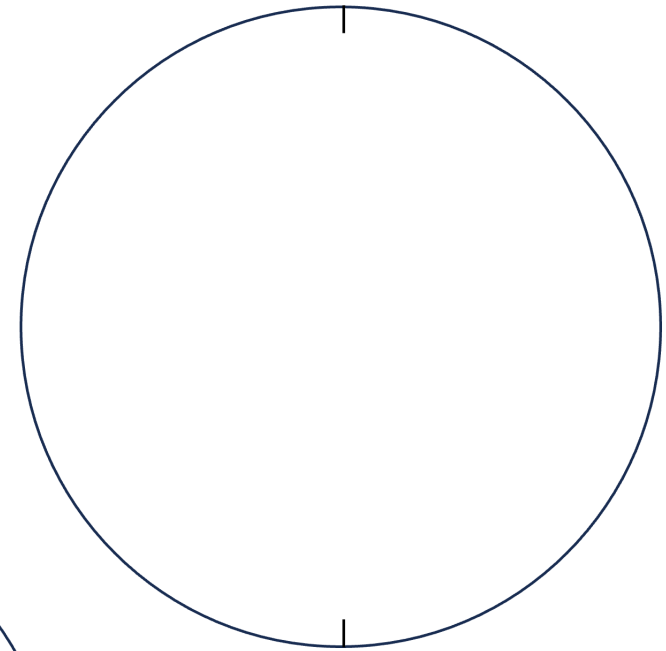
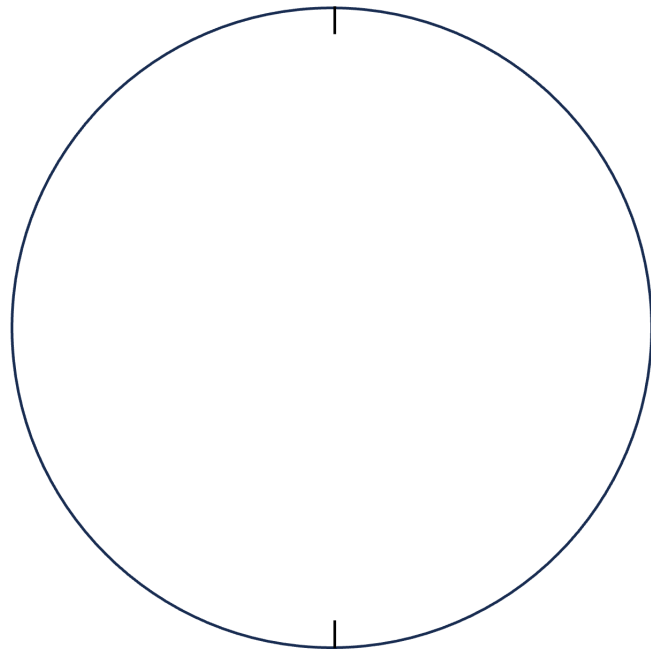
**KV Leere Formen für die Reduktion „Zeichnen von Anteilen mit den Nennern *Halbe*, *Viertel* und *Achtel*“  
der Aufgabenstellung kompakt „Teil-Ganzes-Anteil“**

**Leere Bruchstreifen für den Anteil *Halbe***

A grid of 14 empty rectangular boxes, arranged in two rows of seven. Each box is intended for drawing a fraction equivalent to 1/2. A horizontal dashed line is drawn across the middle of each box, indicating the midpoint.

**KV Leere Formen für die Reduktion „Zeichnen von Anteilen mit den Nennern *Halbe*, *Viertel* und *Achtel*“  
der Aufgabenstellung kompakt „Teil-Ganzes-Anteil“**

**Leere Kreise für den Anteil *Halbe***



**KV Leere Formen für die Reduktion „Zeichnen von Anteilen mit den Nennern *Halbe*, *Viertel* und *Achtel*“  
der Aufgabenstellung kompakt „Teil-Ganzes-Anteil“**

**Leere Rechtecke für den Anteil *Viertel***

The image shows three empty rectangular boxes arranged horizontally. The first box on the left has a vertical tick mark at the top center and another at the bottom center, with horizontal tick marks on the left and right sides. The second box in the middle has horizontal tick marks on the left and right sides. The third box on the right has diagonal tick marks at each of its four corners.

**KV Leere Formen für die Reduktion „Zeichnen von Anteilen mit den Nennern *Halbe*, *Viertel* und *Achtel*“  
der Aufgabenstellung kompakt „Teil-Ganzes-Anteil“**

**Leere Quadrate für den Anteil *Viertel***

The image shows six empty squares arranged in a 2x3 grid. The first two columns have tick marks on the sides, and the third column has corner marks.

- Top-left square: Tick marks on the top, bottom, left, and right sides.
- Top-middle square: Tick marks on the left and right sides.
- Top-right square: Tick marks at the four corners.
- Bottom-left square: Tick marks on the top, bottom, left, and right sides.
- Bottom-middle square: Tick marks on the left and right sides.
- Bottom-right square: Tick marks at the four corners.

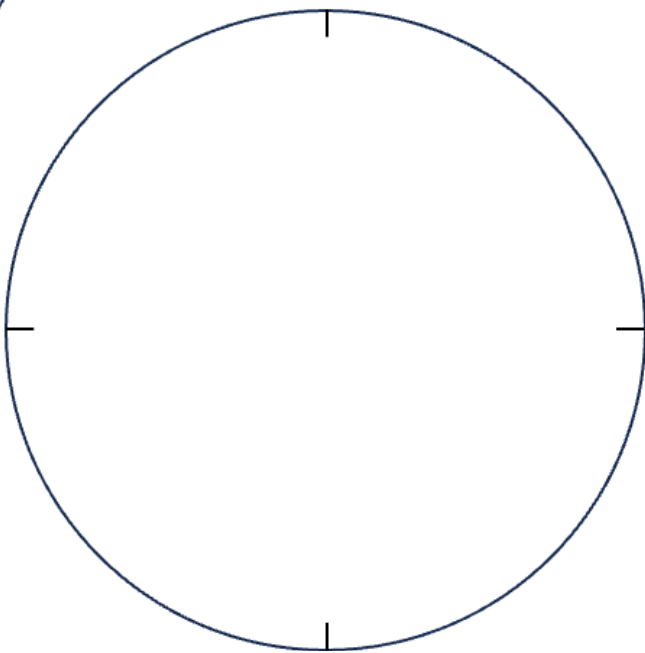
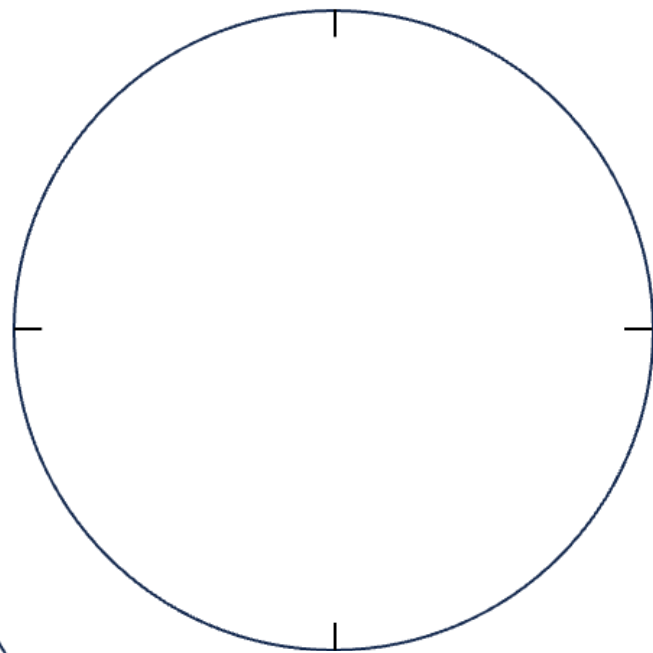
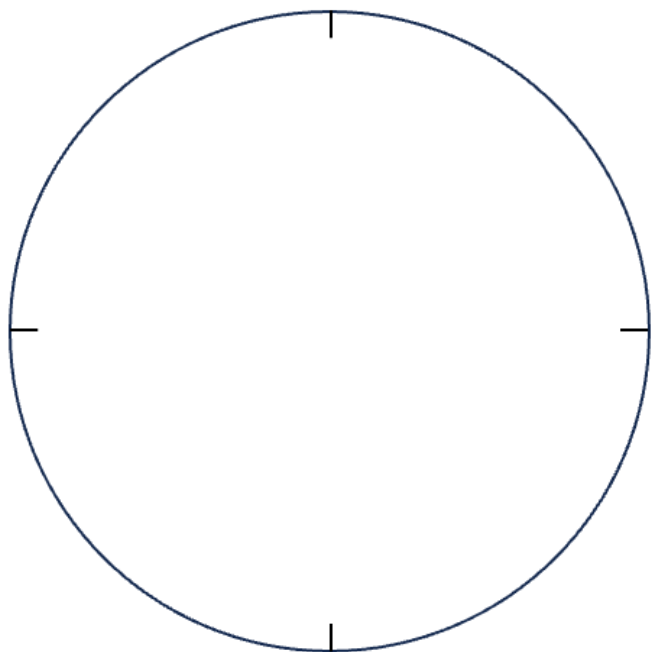
**KV Leere Formen für die Reduktion „Zeichnen von Anteilen mit den Nennern *Halbe*, *Viertel* und *Achtel*“  
der Aufgabenstellung kompakt „Teil-Ganzes-Anteil“**

**Leere Bruchstreifen für den Anteil *Viertel***

The image shows a grid of 14 empty rectangular boxes, arranged in two rows of seven. Each box is designed for drawing a fraction. Each box is divided into four equal horizontal sections by three short horizontal lines. The top line is positioned approximately one-quarter of the way down from the top edge, the second line is at the halfway point, and the third line is at three-quarters of the way down. This layout allows for drawing a fraction with a denominator of 4, such as 1/4, 2/4, or 3/4.

**KV Leere Formen für die Reduktion „Zeichnen von Anteilen mit den Nennern *Halbe*, *Viertel* und *Achtel*“  
der Aufgabenstellung kompakt „Teil-Ganzes-Anteil“**

**Leere Kreise für den Anteil *Viertel***





**KV Leere Formen für die Reduktion „Zeichnen von Anteilen mit den Nennern *Halbe, Viertel und Achtel*“  
der Aufgabenstellung kompakt „Teil-Ganzes-Anteil“**

**Leere Rechtecke für den Anteil *Achtel***

The image shows three empty rectangular frames designed for drawing fractions. The first two frames are tall rectangles with tick marks on all four sides, indicating they are intended for drawing halves or quarters. The third frame is a square with tick marks on all four sides and small diagonal lines at each corner, indicating it is intended for drawing eighths.

**KV Leere Formen für die Reduktion „Zeichnen von Anteilen mit den Nennern *Halbe*, *Viertel* und *Achtel*“  
der Aufgabenstellung kompakt „Teil-Ganzes-Anteil“**

**Leere Quadrate für den Anteil *Achtel***

The image shows six empty square grids arranged in a 2x3 grid. Each grid has tick marks on all four sides. The rightmost grid in each row has diagonal lines at the corners, indicating it is for drawing an eighth (1/8). The other grids are for drawing halves (1/2) and quarters (1/4).

**KV Leere Formen für die Reduktion „Zeichnen von Anteilen mit den Nennern *Halbe*, *Viertel* und *Achtel*“  
der Aufgabenstellung kompakt „Teil-Ganzes-Anteil“**

**Leere Bruchstreifen für den Anteil *Achtel***

The image shows a grid of 14 vertical bars. Each bar is divided into 8 equal horizontal segments by short horizontal lines. This grid is designed for students to draw fractions with a denominator of 8 (eighths) in a compact format.

**KV Leere Formen für die Reduktion „Zeichnen von Anteilen mit den Nennern *Halbe*, *Viertel* und *Achtel*“  
der Aufgabenstellung kompakt „Teil-Ganzes-Anteil“**

**Leere Kreise für den Anteil *Achtel***

