


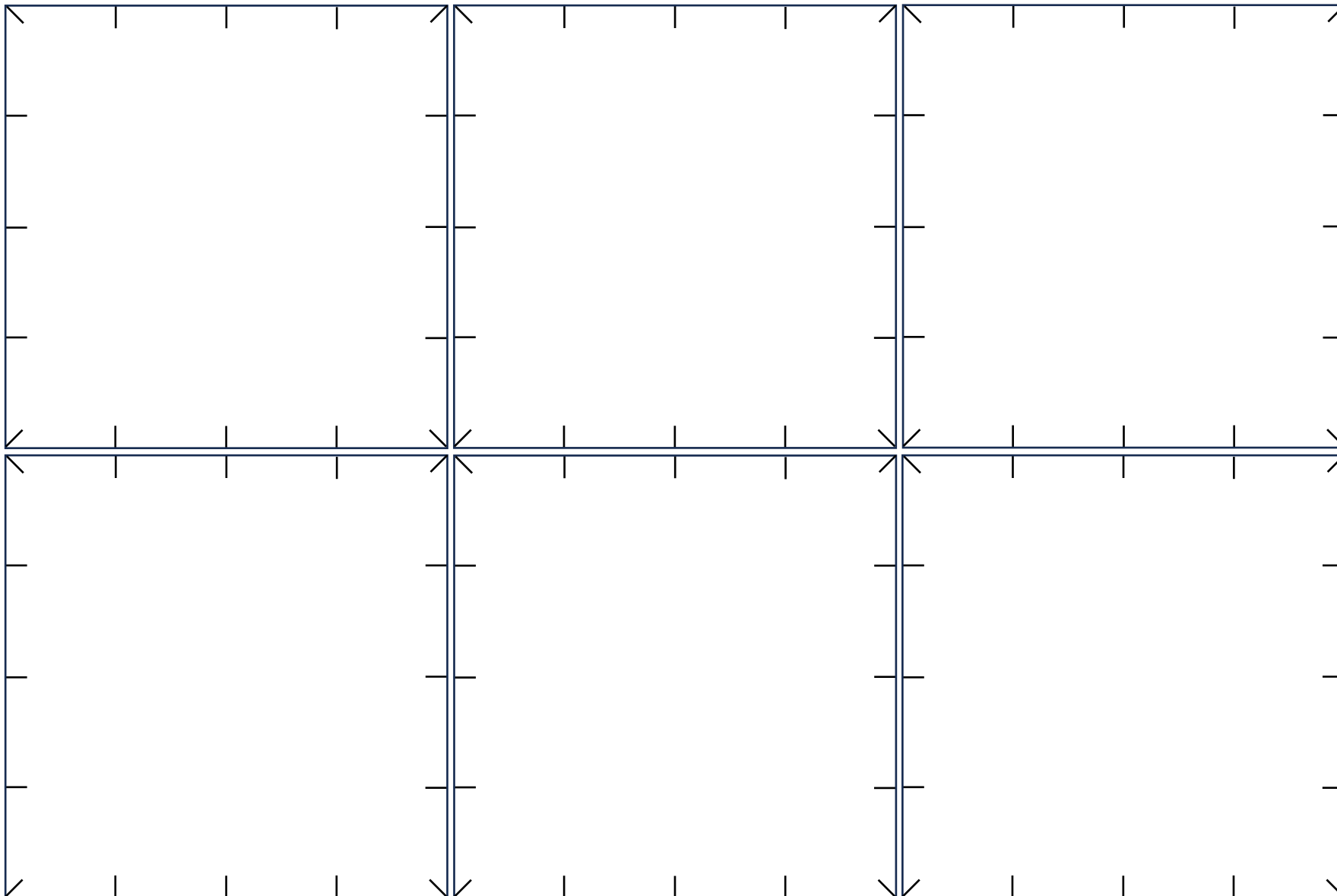
KV Leere Blätter mit Markierungen

für die Vertiefung „Zeichnen und Beschreiben von Anteilen“ der Aufgabenstellung kompakt „Teil-Ganzes-Anteil“
Leere Rechtecke für die Anteile *Halbe*, *Viertel*, *Achtel*, *Sechzehntel*



KV Leere Blätter mit Markierungen

für die Vertiefung „Zeichnen und Beschreiben von Anteilen“ der Aufgabenstellung kompakt „Teil-Ganzes-Anteil“
Leere Quadrate für die Anteile *Halbe*, *Viertel*, *Achtel*, *Sechzehntel*



KV Leere Blätter mit Markierungen

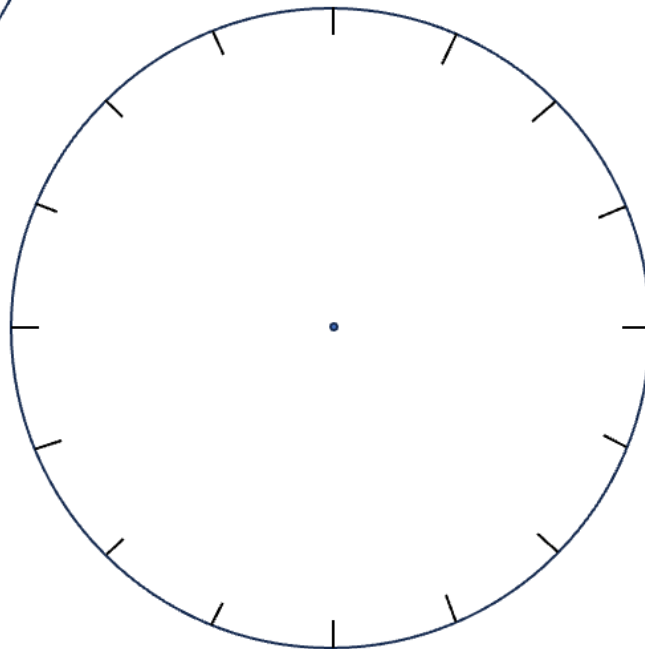
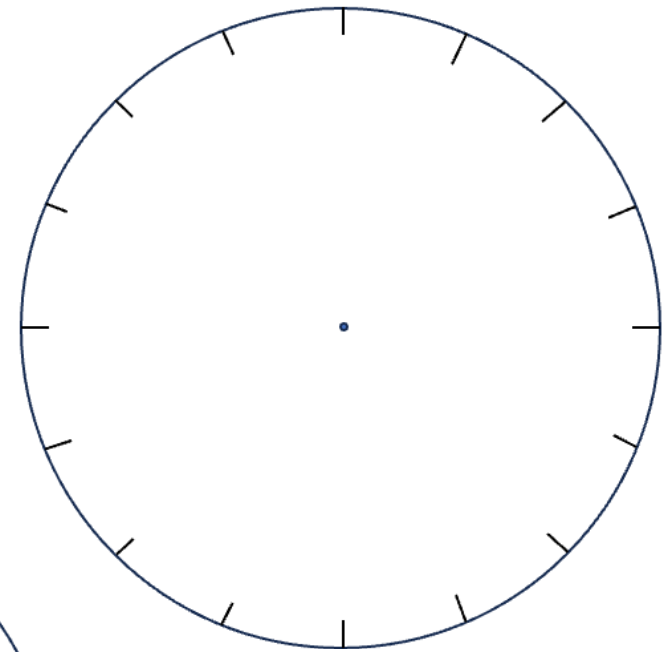
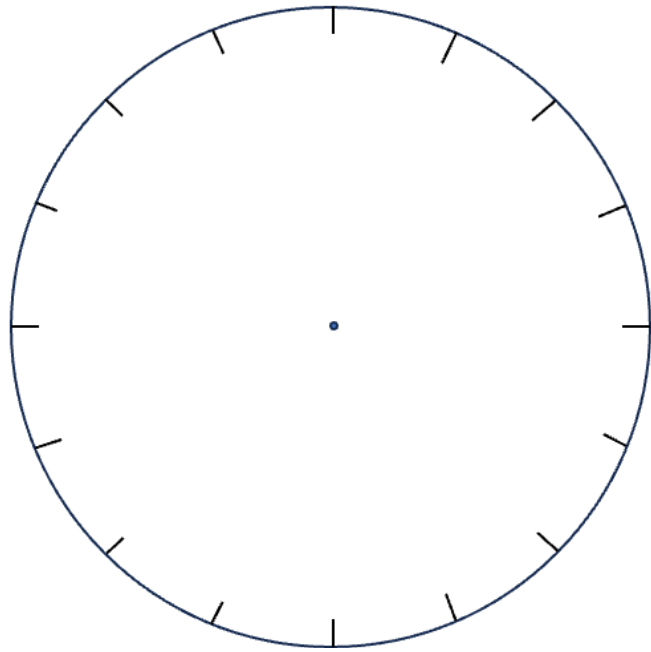
für die Vertiefung „Zeichnen und Beschreiben von Anteilen“ der Aufgabenstellung kompakt „Teil-Ganzes-Anteil“

Leere Bruchstreifen für die Anteile *Halbe*, *Viertel*, *Achtel*, *Sechzehntel*

The image shows a grid of 16 vertical bars, each divided into 16 horizontal segments. This grid is designed for drawing fractions. Each bar represents a whole, and the segments represent parts. The bars are arranged in a single row, and each bar is 16 segments high. The segments are separated by thin horizontal lines, and the bars are separated by thin vertical lines. This layout allows for drawing fractions such as halves, quarters, eighths, and sixteenths by shading or marking the appropriate segments.

KV Leere Blätter mit Markierungen


für die Vertiefung „Zeichnen und Beschreiben von Anteilen“ der Aufgabenstellung kompakt „Teil-Ganzes-Anteil“
Leere Kreise für die Anteile *Halbe*, *Viertel*, *Achtel*, *Sechzehntel*



KV Leere Blätter mit Markierungen

für die Vertiefung „Zeichnen und Beschreiben von Anteilen“ der Aufgabenstellung kompakt „Teil-Ganzes-Anteil“


Leere Rechtecke für die Anteile *Drittel*, *Sechstel*



KV Leere Blätter mit Markierungen

für die Vertiefung „Zeichnen und Beschreiben von Anteilen“ der Aufgabenstellung kompakt „Teil-Ganzes-Anteil“

Leere Rechtecke für den Anteil *Zwölftel*



KV Leere Blätter mit Markierungen

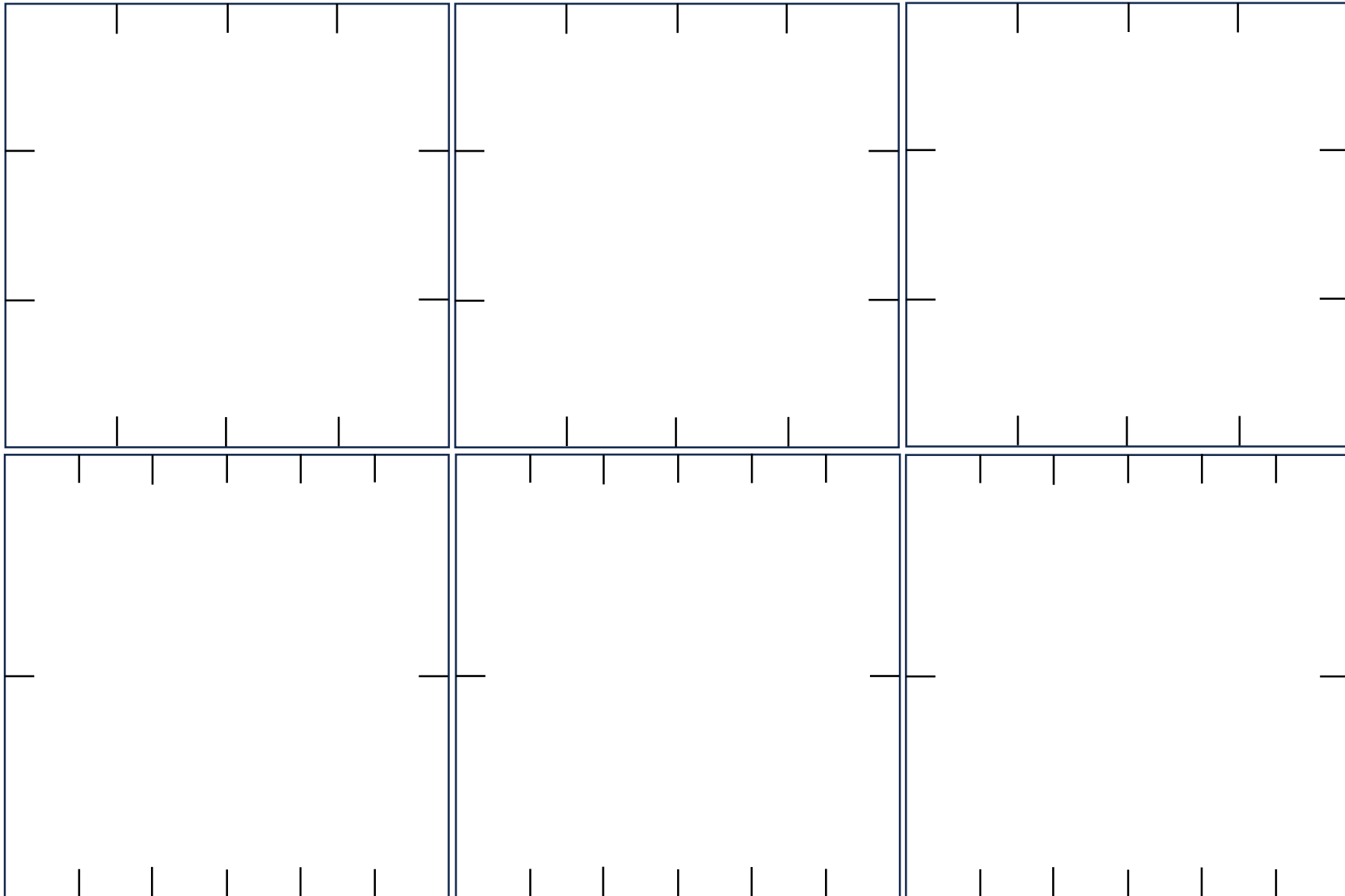
für die Vertiefung „Zeichnen und Beschreiben von Anteilen“ der Aufgabenstellung kompakt „Teil-Ganzes-Anteil“

Leere Quadrate für die Anteile *Drittel*, *Sechstel*

The image shows six empty squares arranged in a 2x3 grid. The top row consists of three squares, each with two vertical tick marks on the top edge (at 1/3 and 2/3) and two horizontal tick marks on the left edge (at 1/3 and 2/3). The bottom row consists of three squares, each with five vertical tick marks on the bottom edge (at 1/6, 2/6, 3/6, 4/6, and 5/6) and five horizontal tick marks on the left edge (at 1/6, 2/6, 3/6, 4/6, and 5/6).

KV Leere Blätter mit Markierungen

für die Vertiefung „Zeichnen und Beschreiben von Anteilen“ der Aufgabenstellung kompakt „Teil-Ganzes-Anteil“
Leere Quadrate für den Anteil *Zwölftel*



KV Leere Blätter mit Markierungen

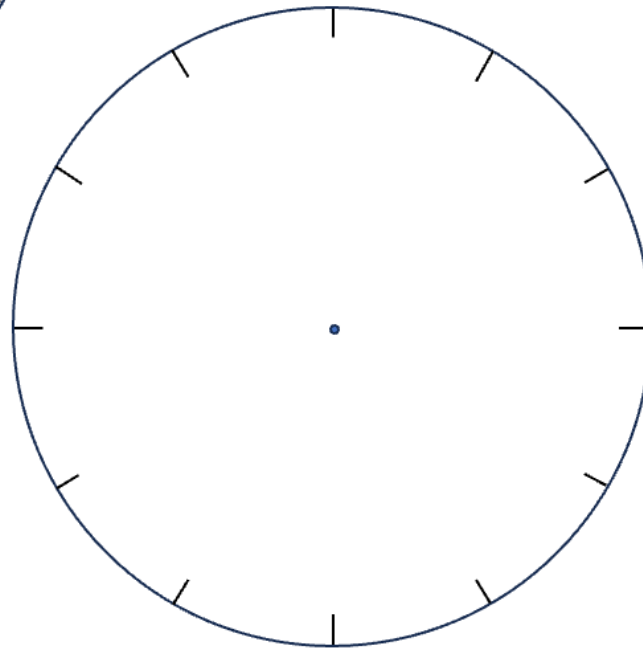
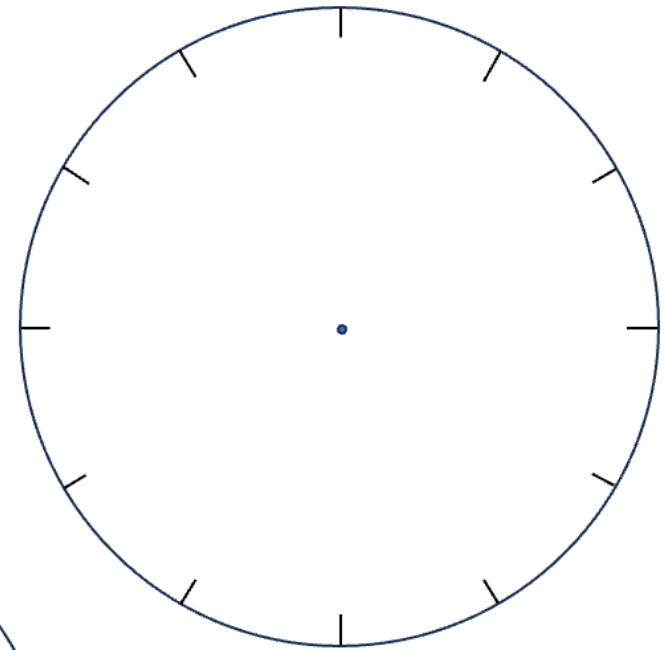
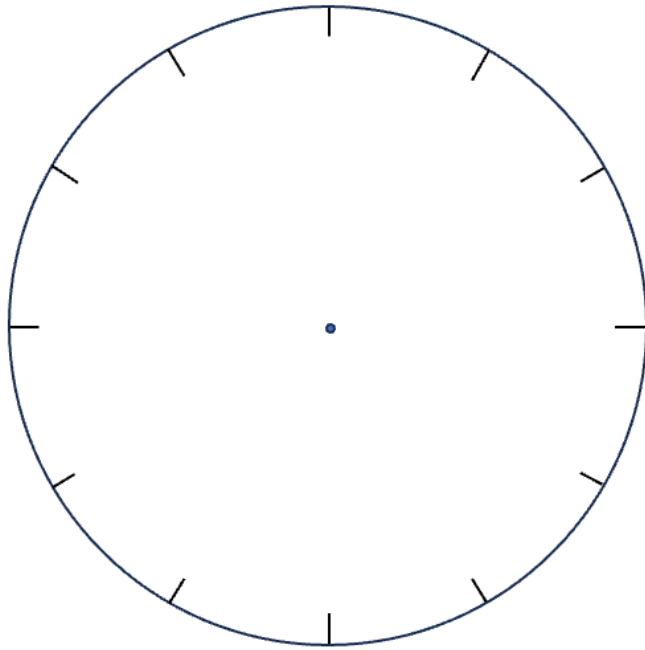
für die Vertiefung „Zeichnen und Beschreiben von Anteilen“ der Aufgabenstellung kompakt „Teil-Ganzes-Anteil“

Leere Bruchstreifen für die Anteile *Drittel, Sechstel, Zwölftel*

The image shows a grid of 14 columns and 10 rows of boxes. Each box is a square divided into three horizontal sections by two short horizontal lines. This design is intended for drawing and labeling fractions: the top section for the numerator, the middle section for the denominator, and the bottom section for the fraction name. The columns are arranged in pairs of seven, with each pair representing a different fraction: 1/3, 1/6, and 1/12.

KV Leere Blätter mit Markierungen


für die Vertiefung „Zeichnen und Beschreiben von Anteilen“ der Aufgabenstellung kompakt „Teil-Ganzes-Anteil“
Leere Kreise für die Anteile *Drittel*, *Sechstel*, *Zwölftel*



KV Leere Blätter mit Markierungen

für die Vertiefung „Zeichnen und Beschreiben von Anteilen“ der Aufgabenstellung kompakt „Teil-Ganzes-Anteil“

Leere Rechtecke für den Anteil *Neuntel*



KV Leere Blätter mit Markierungen

für die Vertiefung „Zeichnen und Beschreiben von Anteilen“ der Aufgabenstellung kompakt „Teil-Ganzes-Anteil“

Leere Quadrate für den Anteil *Neuntel*

The image shows a 2x3 grid of squares. The top row consists of three squares. Each square in the top row has two vertical tick marks on the top edge and two horizontal tick marks on the left and right edges. The bottom row consists of three squares. Each square in the bottom row has ten vertical tick marks along the top edge and ten vertical tick marks along the bottom edge. The grid is intended for drawing fractions, specifically for the fraction 1/9.

KV Leere Blätter mit Markierungen

für die Vertiefung „Zeichnen und Beschreiben von Anteilen“ der Aufgabenstellung kompakt „Teil-Ganzes-Anteil“

Leere Bruchstreifen für den Anteil *Neuntel*

The image shows a grid of 18 vertical bars, arranged in two rows of nine. Each bar is divided into 9 equal segments by horizontal lines. This grid is intended for drawing and describing fractions, specifically the fraction $\frac{1}{9}$ (Neuntel).

KV Leere Blätter mit Markierungen

für die Vertiefung „Zeichnen und Beschreiben von Anteilen“ der Aufgabenstellung kompakt „Teil-Ganzes-Anteil“
Leere Kreise für den Anteil *Neuntel*

