

Sprachspeicher „Zahlen darstellen“


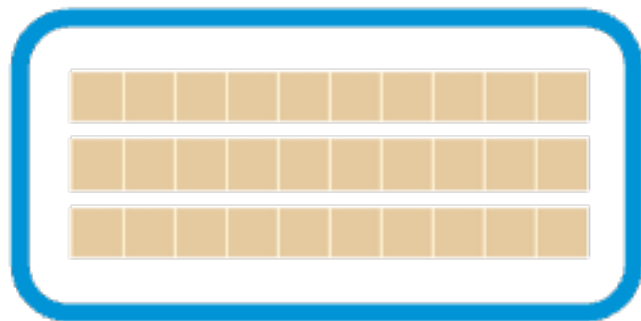

Auf den folgenden Folien finden Sie die Bildausschnitte des rechts abgebildeten Sprachspeichers. Diese können Sie individuell im Unterricht einsetzen, um gemeinsam mit Ihren Kindern einen Sprachspeicher zu erstellen.

Zahlen darstellen	
das Material 	die Zahl 134
das Zahlbild 	das Zahlwort einhundertvierunddreißig
	die Stellenwerte 1 H 3 Z 4 E
Ich sehe ___ Hunderter. ___ Zehner. ___ Einer.	
<div style="border: 1px solid gray; border-radius: 15px; padding: 10px; display: inline-block;">Ich sehe 3 Zehner im Zahlbild.</div>	

Zahlen

darstellen

das Material



die Zahl

134

das Zahlbild



das Zahlwort

ehnhundertvierunddreißig

die Stellenwerte

1 H 3 Z 4 E

Ich sehe Hunderter.

 Zehner.

 Einer.

Ich sehe
3 Zehner
im Zahlbild.